INDICADORES

SINDIMETAL

NORTE DO PARANÁ

UTFPR

UNIVERSIDADE TECNOLÓGICA FEDERAL DO PARANÁ

FICHA TÉCNICA

COORDENADOR DA PESQUISA:

Prof. Dr. Marcos Rambalducci (UTFPR)

RESPONSÁVEL PELA ELABORAÇÃO DO RELATÓRIO:

Eng. Camilla Lie Kataoka

Telefones para contato:
43 98810-6666

E-mails para contato:
mrambalducci@utfpr.edu.br
sindimetal@sindimetalnortepr.com.br

INDICADORES
SINDIMETAL
NORTE DO PARANÁ

NUCI - NÍVEL DE UTILIZAÇÃO DE CAPACIDADE INSTALADA

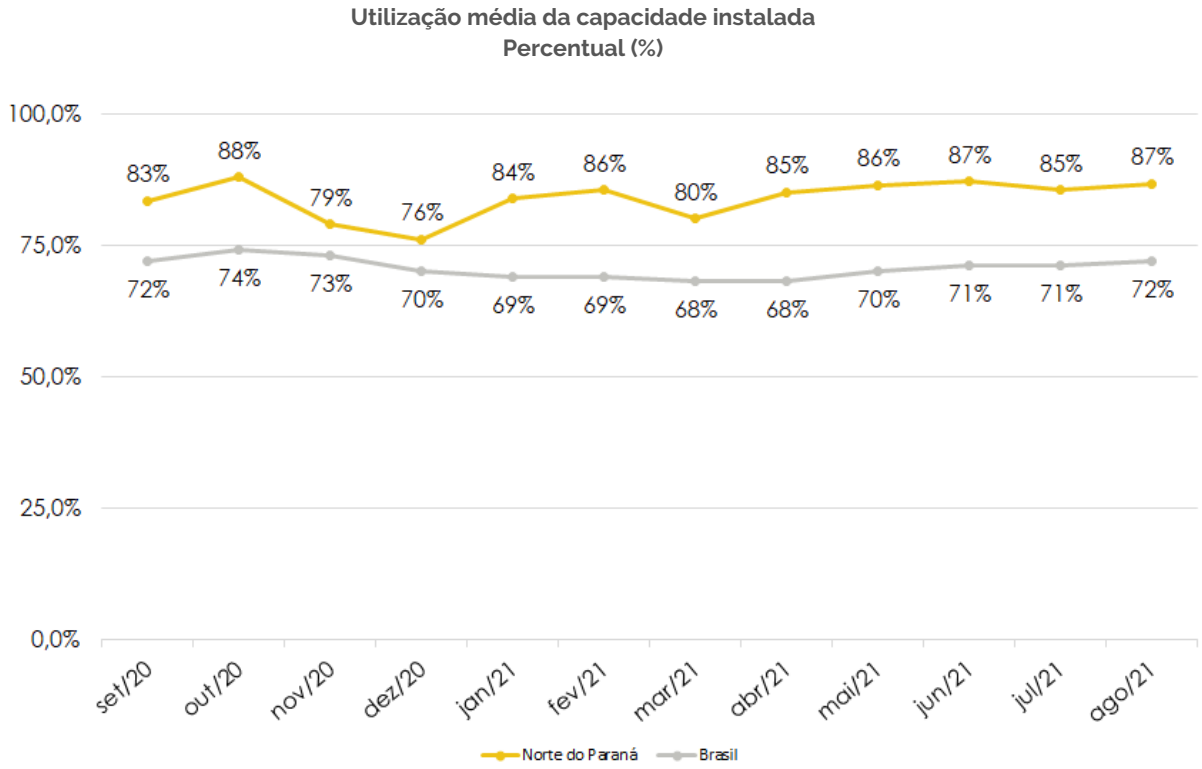

ÍNDICES DE COMPORTAMENTO DA INDÚSTRIA ELETROMETALMECÂNICA

Agosto 2021

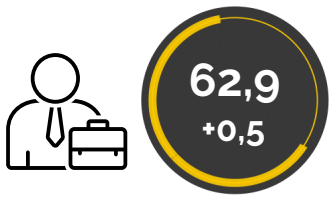

Evolução do número de empregados



Evolução do nível de produção em relação ao mês anterior



Evolução do nível de estoque total



Evolução do nível de produção há um ano atrás

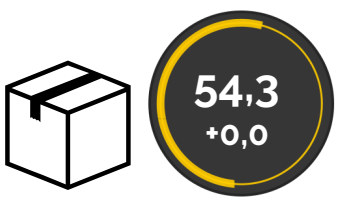

Evolução do nível de estoques em relação ao planejado

Desde janeiro, a utilização da Capacidade Instalada está acima dos 80%

PRODUÇÃO EM ALTA

Volume de produção em relação ao mês anterior

Indice de difusão (0 a 100)

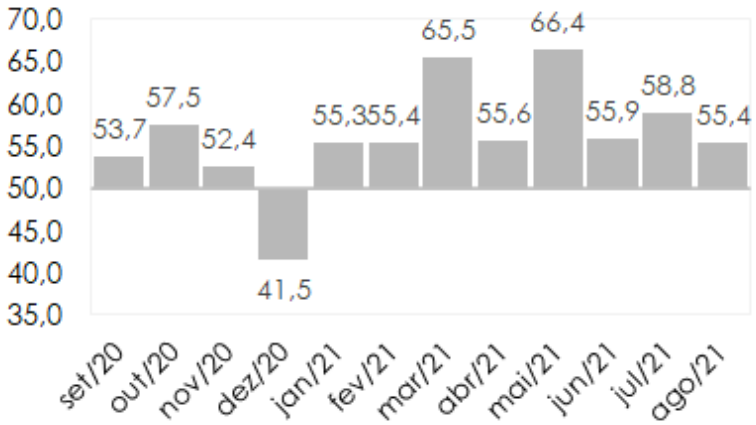

O volume de produção foi percebido em redução na comparação com o mês anterior, a 55,4 pontos.

Como este indicador é sempre em relação ao mês anterior, percebe-se que a produção vem aumentando a cada mês desde janeiro de forma bastante consistente o que ajuda a explicar o percentual elevado no nível de ocupação da capacidade produtiva.

Acima de 50 pontos, significa que a percepção do respondente é de que a produção está mais elevada em relação ao mês anterior, com 50 pontos que está no mesmo patamar e abaixo de 50 pontos que caiu na comparação com o mês anterior.

EMPREGOS EM ALTA

Evolução do número de empregados

Indice de difusão (0 a 100)

O índice de evolução do número de empregados, continua em ascensão, fazendo de agosto o 12º mês consecutivo em que este indicador apresenta percepção acima dos 50 pontos.

Estes números estão em linha com aqueles apresentados pelo Cadastro Geral de Empregados e Desempregados – CAGED, que mostram evolução no número de contratações com carteira assinada no setor industrial.

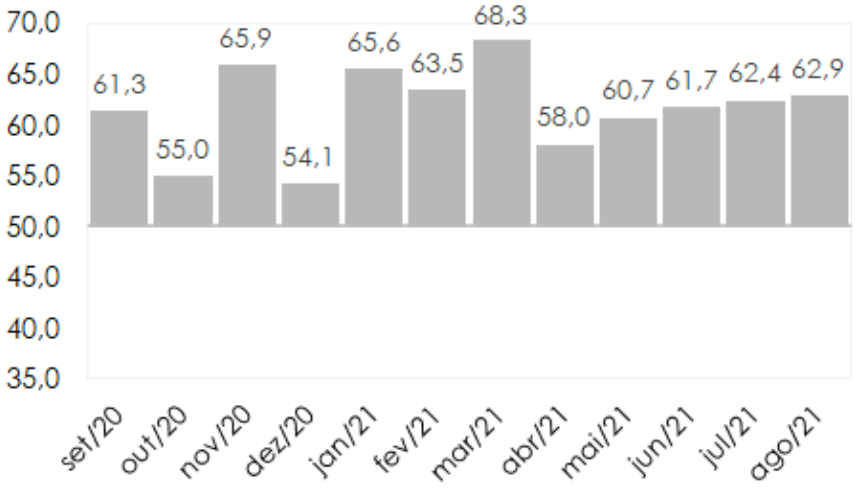

ESTOQUE AINDA ACIMA DO PLANEJADO

Evolução do nível de estoque em relação ao planejado

Indice de difusão (0 a 100)

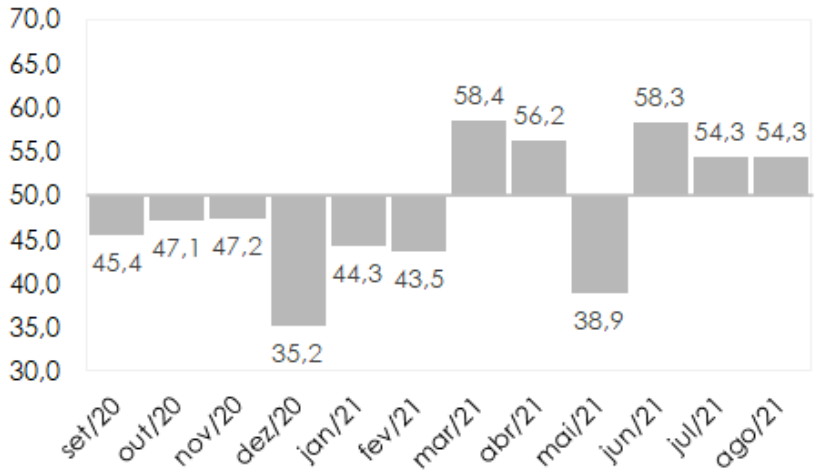

O índice de evolução do nível dos estoques em relação ao planejado permanceu no campo positivo neste mês.

Quanto mais próximo de 50 pontos, mais os estoques estão em linha com o planejado. Abaixo de 50 pontos significa que não foi possível manter em estoque os produtos acabados conforme o planejado.
Este indicador aponta para um alinhamento da produção em relação ao desejado pelo planejador.

ELEVAÇÃO DO NÍVEL DE ESTOQUE EFETIVO

Evolução do nível de estoques efetivos

Indice de difusão (0 a 100)

O índice de nível de estoque efetivo na comparação com o mês anterior apresentou elevação bastante significativa.

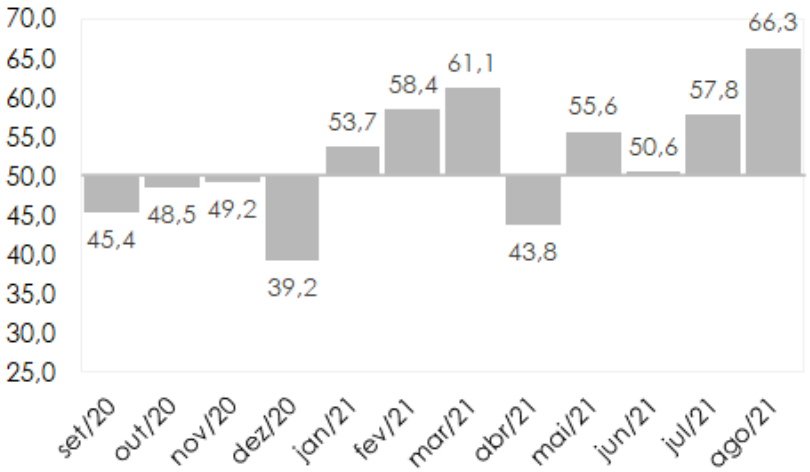

Um aumento no estoque pode significar queda nas vendas ou algum problema de logística que tenha impedido de concretizar as entregas necessárias.
A manutenção deste indicador em níveis acima de 50 pontos pode significa perda do dinamismo da demanda.

CONCLUSÃO

A indústria EletroMetalmecânica na área de abrangência do SINDIMETAL Norte mostrou indicadores que revelam que o setor consolida um nível de ocupação bastante superior às médias históricas, tanto neste mês de agosto quanto nos meses imediatamente anteriores.

Desde janeiro, a Utilização da Capacidade Instalada está acima dos 80%, o que indica que o setor está trabalhando em ritmo acelerado, e que a reboque deste indicador, há um aumento consistente na geração de empregos, em linha com os dados revelados pelo Cadastro Geral de Empregados e Desempregados que desde o inicio do ano tem apresentado resultados positivos mês a mês.

Em agosto, o Indicador Nacional da CNI mostrou elevação de 1% na utilização da sua capacidade de produção, atingindo agora 72%. Quando analisado a média de utilização da capacidade instalada, os primeiros 8 meses de 2021 mostram uma utilização 5% maior que a média do setor considerando os três anos anteriores.

Na área de abrangência do SINDIMETAL Norte o indicador é ainda mais robusto. Enquanto a média no nível de ocupação da indústria estava em 74,6%, nos primeiros 8 meses do ano a ocupação está na média de 85%, sendo que este mês atingiu 87% no nível de ocupação da planta.

INDICADORES SINDIMETAL NORTE DO PARANÁ

UTFPR UNIVERSIDADE TECNOLÓGICA FEDERAL DO PARANÁ

SINDIMETAL
NORTE DO PARANÁ
SINDICATO DAS INDÚSTRIAS METALÚRGICAS, MECÂNICAS E DE MATERIAIS ELÉTRICOS DO NORTE DO PARANÁ